

# АНТИПАЛЕЦ

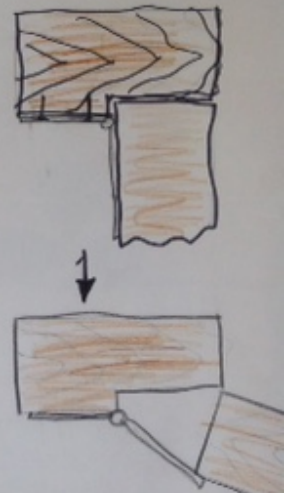


## 1. ВАРИАНТ ВЫБОРКА



⊕ ПАЛЕЦ  
НИКОГДА  
НЕ ПРИЩИМИТ

## 2. ВАРИАНТ ЗАЩИТНЫЙ ШАРНИР





Белоножка Виктории клз<sup>а</sup> ШКМ22 Г. Красно

защитная гибкая  
упругая пленка

КОСЯК

дверное полотно

выборка



## Доклад Антипалец

Здравствуйте, я Белокотико Виктория Александровна. Учусь в школе №22 3 класса №2. Красноярска. Я представляю свой проект: «Антипалец».

Проблема в том, что дети и взрослые прищипывают пальцы в дверном проёме. Дверь состоит из дверного полотна, косяков и фурнитуры.

Решают эту проблему: Стараются отучить ребёнка от вредной привычки, засовывать пальцы в щель между дверью и косяком. Но дети пока не испробуют не поверят. Предлагаю вариант решения этой проблемы первый вариант:

### Выборка

Убрать угол, двери прилегающий, к косяку, где дети держатся пальцами. В глубину 1-3 см и вставить поролок. Поролок очень мягкий. Палец не прищипнет!!!

Второй вариант:

Защитная плёнка

К коляску установить защитную плёнку,  
крывается <sup>плёнка</sup> дверь то будет щель между дбе-  
рюю и коляской пальцы ребёнка будут щели.